

**PROCES VERBAL****Réunion du Lundi 3 Juillet 2023 à 18h30**

L'an deux mille vingt et trois, le 3 Juillet à 18 heures et 30 minutes, le syndicat intercommunal des écoles primaires du val de Vienne, régulièrement convoqué, s'est réuni à la salle des associations de Maillé, dans les conditions de convocation légale, sous la présidence de M. DEFOER Sébastien.

Convocation en date du 12/06/2023

		Présents	Absents	Procurations	Signature pour approbation
Titulaire	VANDENDORPE Benoît	X			
Titulaire	AUBERTOT Cédric	X			
Titulaire	SOUBISE Mathieu	X			
Suppléant	BRUNET Thierry				
Titulaire	DANQUIGNY Pierre Marie	X			
Titulaire	AUTANT-FERNANDES Carlos	X			
Titulaire	DUBOIS Christophe		<i>Excusé</i>		
Suppléant	VERGET Élodie				
Titulaire	POUJAUD Daniel	X			
Titulaire	DELAPORTE Christiane	X			
Titulaire	CORREIA Angélique				
Suppléant	CHAMPIGNY Dominique	X			
Titulaire	DUBOIS Alain		<i>Excusé</i>		
Titulaire	BRUNET Dominique	X			
Titulaire	HURÉ Ghislain		X		
Suppléant	BONNIN Cyrille				
Titulaire	ROY Jean-Jacques	X			
Titulaire	SAULNIER Pascale	X			
Titulaire	DEFOER Sébastien	X			
Suppléant	HEURTAUX Nadine	X			

En exercice	15
Présents	12
Procurations	0

Le quorum étant atteint, le Comité syndical peut valablement délibérer.
Le président ouvre la séance :

Ordre du jour :

1. Approbation du précédent procès-verbal 2
2. Election du vice-président de la commune de Nouâtre 2
3. Révision de la Convention de Mutualisation des charges liées à l'accueil et loisirs 3
et de la cantine de Nouâtre..... 3
4. Poursuite de l'intervention musique dans les écoles du RPI..... 3
5. Modification du temps de travail d'un agent..... 5
6. Analyse et perspectives d'une potentielle fermeture de classe en septembre 2024 : Restructuration envisagée..... 6
7. Questions et informations diverses 8

Désignation du secrétaire de séance :

M. AUBERTOT Cédric est désigné en qualité de secrétaire par le Comité (article L 2121-15 du CGCT applicable en vertu de l'article L 5211-1 du CGCT).

1. Approbation du précédent procès-verbal

Remarques de M. POUJAUD sur les propos suivants lors du précédent PV : *M. DEFOER : Il est noté que le coût par enfant est par conséquent inégal entre les communes et vient très fortement déséquilibrer les participations. Qui plus est, les critères financiers des dotations ont fait l'objet de modifications importantes afin de tenir compte des réformes fiscales. Ces modifications, adoptées en lois de finances 2021 et 2022, sont entrées en vigueur en 2022. Ce qui implique un ajustement progressif jusqu'en 2027 qui aura vraisemblablement un impact sur l'évolution du potentiel financier. Face au manque de visibilité, le risque est que certaines communes soient davantage impactées par la hausse des participations. (Consultation auprès de l'ADAC).*

M. POUJAUD : « *Les affirmations figurant au PV de la séance ne sont pas étayées. Le coût par enfants est le même pour toutes les communes, heureusement. Ce qui est différent, c'est l'application du mode de répartition de la contribution des communes qui pénalise fortement les communes qui sont considérées comme "pauvres" au sens des services fiscaux. Par exemple, l'augmentation substantielle de la contribution de la commune de PORTS-sur-Vienne, entre autres, conduit le budget 2023 à augmenter, pour la seconde année, la fiscalité de 10,43%. C'est cette situation qui a provoqué, faute de réponse du syndicat scolaire, la saisine du tribunal administratif dont la clôture de l'instruction vient d'être fixée au 17 juillet 2023.*

Les lois de finances 2021 et 2022 n'ont pas modifié les rôles des potentiels financiers et de l'effort fiscal ; elles ont juste opéré une nouvelle répartition de la fiscalité entre les bases d'imposition.

'ajustement progressif repose sur l'ajustement des bases du foncier bâti et notamment à partir de la déclaration des biens immobiliers à faire pour le 30 juin 2023 et repoussé au 30 juillet. Effectivement le risque est grand de voir impacté, dans les années à venir, les communes qui contribuent au développement du territoire et dont le potentiel financier reste bas. Enfin, malgré une demande répétée, les expressions de l'ADAC n'ont pas été communiquées".

M. DEFOER : « *La loi de finance 2021 et 2022 est consultable de tous. De même, la commune a toute la légitimité d'interpellé le service de l'ADAC. »*

M. POUJAUD souhaite présenter un Document d'analyses et de prospectives sur les données du SIEPVV, en pièce jointe à joindre au PV du 03/07. »

2. Election du vice-président de la commune de Nouâtre

Sous la présidence de **M. DEFOER Sébastien**, l'assemblée est invitée à procéder à l'élection du Vice-Président de la commune de Nouâtre suite à la démission de M. DUBOIS Christophe.

Il est rappelé, qu'en application des articles L. 2122-4 et L. 2122-7 du CGCT rendus applicables aux établissements publics de coopération intercommunale (EPCI) et aux syndicats mixtes, par renvoi de l'article L.5211-2 du même code, que le vice-président est élu selon des conditions réglementaire au scrutin secret, uninominal et à la majorité absolue parmi les membres de l'assemblée délibérante.

M. AUTANT FERNANDES de présente aux fonctions de vice-président et **exprime de ne pas pouvoir remplir les délégations de fonction qui pourraient lui être confiées.**

Le conseil syndical a désigné les assesseurs suivants :

DANQUIGNY Pierre Marie

POUJAUD Daniel

SOUBISE Mathieu

AUBERTOT Cédric

Mr AUTANT-FERNANDES Carlos se porte candidat à la fonction de vice-président

Au premier tour de scrutin secret, le dépouillement du vote a donné les résultats suivants :

- Nombre de bulletins : **9**
- Bulletins blancs ou nuls : **3**
- Suffrages exprimés : **12**

A obtenu : AUTANT-FERNANDES Carlos : **9**

Mr AUTANT-FERNANDES Carlos ayant obtenu la majorité absolue est élu vice-président, représentant de la commune de Nouâtre.

3. Révision et adoption de la Convention de Mutualisation des charges liées à l'accueil et loisirs et de la cantine de Nouâtre

Suite aux échanges en date du 12 Avril 2023 appelant à des remarques, la révision de la convention a été établie et préalablement envoyée par mail à l'ensemble du comité : Pour rappel, la présente convention a pour objet de définir les modalités de mutualisation en uniformisant un protocole d'entretien commun et d'établir la répartition financière des locaux périscolaires entre la CCTVV, SIEPVV et la commune de Nouâtre.

- Pour rappel : M. POUJAUD soulève le fait que le changement du matériel de restauration est conditionné par l'accord préalable de la CCTVV. Dans un tel fonctionnement, nous risquons de rallonger le temps de remplacement, voir être dans une impasse en cas de désaccord qui viendrait pénaliser les conditions de travail des agents de restauration.
 - La nouvelle convention intègre un accord tripartite dans les meilleurs délais en ce qui concerne le changement du matériel de restauration onéreux et non soumis à un accord exclusif de la CCTVV.
- Pour rappel : M. DUBOIS Christophe remarque que l'utilisation de la Salle de l'Accueil et Loisirs demande à être répartie selon un nombre d'heure et non en journée. L'utilisation des locaux concernant le SIEPVV est de 4 heures par jours alors que le ALSH l'utilise toute la journée en employant la climatisation en été.
 - La répartition de charges des locaux de l'accueil et Loisirs a été diminué de 58% à 33% en prenant en considération le nombre de salles utilisées et le temps d'occupation. La commune de Nouâtre reprend une part de cette charge à hauteur de 15%. En intégrant le bâtiment de la restauration scolaire à 39%, il sera appliqué au SIEPVV une répartition moyenne de 36% soit 3 960 € (estimation de 11 000 €/an hors hausse exceptionnelle en conséquence de l'inflation)

En exercice	15	Contre	0
Présents	12	Abstention	0
Procurations	0	Pour	12

Après en avoir délibéré, le conseil syndical approuve à l'unanimité l'adoption de la convention de mutualisation des charges liées à l'accueil et Loisirs et de la restauration scolaire. Les charges seront réparties sur l'exercice 2024

4. Poursuite de l'intervention musique dans les écoles du RPI

Les interventions musicales en milieu scolaire est désormais de la compétence des communes ou par délégation, du syndicat scolaire. Suite à la réunion des travaux de préparation sur les transferts de charges, Le transfert des intervenants musicaux en milieu scolaire doit être opérationnel au 01/09/2023. Il est donc proposé aux communes de statuer sur la poursuite de l'intervention au sein du RPI.

La répartition des charges, à hauteur de 7 343.19 € au sein des communes membres du SIEPVV est en cours de réflexion selon 4 propositions ci-dessous, qui seront étudiées par les communes et la CCTVV lors d'une prochaine réunion.

Communes	Montant transféré de la communes à la CCTVV depuis 2014	Propositions de transferts de charges de la CCTVV vers les communes à partir de 2024			
		proposition n°1 Selon mêmes proportions que 2014	proposition n°2 Selon critère 100% potentiel financier	proposition n°3 Selon critère 100% nombre d'élèves par commune	proposition n°4 Selon critère participations des cnes au SIEPVV
Antogny le Tillac	- €	- €	NC	NC	NC
Saint-Epain	5 955,00 €	6 302,79 €	NC	NC	NC
Neuil	1 980,00 €	2 095,64 €	NC	NC	NC
Pouzay	1 835,00 €	1 942,17 €	NC	NC	NC
Noyant-de-Touraine	1 487,25 €	1 574,11 €	NC	NC	NC
Sainte-Maure-de-Touraine	20 766,33 €	21 979,14 €	NC	NC	NC
Maillé	1 688,17 €	1 786,76 €	1 428,80 €	1 792,78 €	1 853,16 €
Marcilly	1 361,66 €	1 441,18 €	1 489,81 €	1 835,80 €	1 817,89 €
Nouatre	2 775,29 €	2 937,37 €	1 456,84 €	2 538,57 €	2 388,29 €
Ports sur Vienne	846,21 €	895,63 €	1 541,42 €	1 147,38 €	1 089,90 €
Pussigny	266,68 €	282,25 €	1 426,35 €	28,68 €	193,95 €
Sous total 5 cnes	6 938,01 €	7 343,21 €	7 343,21 €	7 343,21 €	7 343,19 €
TOTAUX	38 961,59 €	41 237,05 €			

Le comité a invité à étudier le devis à l'identique de la prestation N-1, ci-dessous : sous

Intervention musicale en milieu scolaire					
2023 - 2024					
				N° Devis	00004
Prestation	Prix unitaire	Quantité	Nombre de classe(s)	Nombre d'interventions (séances / année scolaire)	Total (en euros)
Intervention musicale					
Intervention musicale en milieu scolaire	49,50 €	0,50 h.	3	32	2 375,88 €
Intervention musicale en milieu scolaire	49,50 €	0,75 h.	5	32	5 939,70 €
Sous total / Intervention musicale					8 315,58 €
Frais de mission					
Temps de déplacement de l'intervenant	30,46 €	47 mn.	/	32	763,53 €
Indemnités kilométriques	0,32 €	41,20 kms	/	32	421,89 €
Repas	17,50 €	2	/	32	1 120,00 €
Sous total / Frais d'intervention					2 305,42 €
TOTAL					10 621,00 €

Ce devis est provisoire. Les quantités seront affinées au vu de l'organisation globale et optimisée en septembre

- La poursuite de l'IMS se fera sous forme de mise à disposition par la CCTVV, qui organisera les interventions sur le territoire, et qui maintiendra la contractualisation des agents.

- Ces interventions seront facturées sur l'exercice 2024.

- Le devis présente un différentiel de **3 277,81 €** au détriment des communes pour réinstaurer une prestation équivalente sur l'ensemble des classes.

Evaluation selon budget et répartition SIEPVV au plus fort (10 000€ d'intervention)

	2022			2023			2023 avec modif statut art 7 SIEPVV		
	initial	avec IMS	Différence	initial	avec IMS	Différence	initial	avec IMS	Différence
Maillé	79 245,35 €	76 721,71 €	2 523,64 €	83 335,63 €	80 851,71 €	2 483,92 €	82 111,03 €	84 633,64 €	2 522,61 €
Marcilly	77 737,34 €	75 261,72 €	2 475,62 €	74 677,57 €	72 451,71 €	2 225,86 €	72 031,03 €	74 243,96 €	2 212,93 €
Nouatre	102 129,08 €	98 876,69 €	3 252,39 €	119 059,25 €	115 510,54 €	3 548,71 €	117 186,32 €	120 786,52 €	3 600,19 €
Ports	46 606,54 €	45 122,32 €	1 484,23 €	49 522,92 €	48 046,83 €	1 476,09 €	48 148,10 €	49 627,30 €	1 479,20 €
Pussigny	8 293,79 €	8 029,67 €	264,12 €	8 904,63 €	8 639,22 €	265,41 €	6 023,53 €	6 208,59 €	185,05 €
	314 012,10 €	304 012,10 €		335 500,00 €	325 500,00 €		325 500,00 €	335 500,00 €	

Après débat des membres du SIEPVV, le comité est favorable à la poursuite de l'intervenant musical mais à hauteur de 7 300 € des transferts des charges. De ce fait, l'intervention pour l'année 2023-2024 risque de ne pas couvrir l'ensemble des classes. Mme PERRIN et Mme OBLIGIS ont fait savoir qu'elles étaient en mesure d'animer un atelier musique en laissant l'intervenant sur les 6 autres classes du RPI.

Evaluation de la répartition à hauteur de 7 300 € d'intervention IMS

	2022			2023		
	avec IMS	initial	Différence	avec IMS	initial	Différence
Maillé	78 563,96 €	76 721,71 €	1 842,26 €	82 664,97 €	80 851,71 €	1 813,26 €
Marcilly	77 068,92 €	75 261,72 €	1 807,20 €	74 076,59 €	72 451,71 €	1 624,88 €
Nouatre	101 250,93 €	98 876,69 €	2 374,25 €	118 101,10 €	115 510,54 €	2 590,56 €
Ports	46 205,80 €	45 122,32 €	1 083,49 €	49 124,37 €	48 046,83 €	1 077,55 €
Pussigny	8 222,48 €	8 029,67 €	192,81 €	8 832,97 €	8 639,22 €	193,75 €
	311 312,10 €	304 012,10 €		332 800,00 €	325 500,00 €	

Le comité est invité à statuer sur un accord de principe à la poursuite de l'intervenant musical en milieu scolaire pour l'année 2023-2024.

En exercice	15	Contre	0
Présents	12	Abstention	0
Procurations	0	Pour	12

Après en avoir délibéré, le conseil syndical donne son accord de principe à hauteur des **7 343,19 €** correspondant aux transferts des charges, en l'intégrant au budget 2024.

5. Modification du temps de travail d'un agent

Le président soumet au comité une modification du temps de travail en référence de la Loi n° 84-53 du 26 janvier 1984 portant dispositions statutaires relatives à la fonction publique territoriale, notamment l'article 97 Décret n° 91-298 2017 du 20 mars 1991 portant dispositions statutaires applicables aux fonctionnaires territoriaux nommés dans des emplois permanents à temps non complet.

L'agent dispose actuellement d'un contrat de 22.51/35^e, réparti à hauteur de 28.75 heures par semaine. Une 1^{ere} réduction de 10% du temps a été opérée en septembre 2021. A ce jour, l'ensemble de ce temps ne peut être justifié suite à la perte des TAP en 2018 (temps d'activités périscolaires). Malgré la remise à jour de ses missions (fiche de poste, organigramme, liens hiérarchiques, fonction de directrice...) et dans la mesure où le Syndicat n'a actuellement pas de missions supplémentaires à déléguer à l'agent de par son statut et ses fonctions, il n'apparaît pas judicieux de maintenir son temps de travail. Au regard de la situation, il a été échangé avec l'agent sur la possibilité de diminuer son temps de travail où le comité syndical sera invité à statuer sur une éventuelle modification. Lors de l'entretien l'agent n'a pas évoqué le souhait d'étendre ses missions.

Il est proposé au comité de modifier le temps de travail de l'agent **en le diminuant de 10 % soit de 22.51 /35^e à 20.30/35^e diminuant de 3 heures son temps hebdomadaire**. Le temps de présence face aux enfants est de 16 heures, tandis que le temps de coordination et de direction du service périscolaire, après réduction est de 9.67 heures

Emploi du temps actuel à 22.51/35^e

	7:00	7:15	7:30	7:45	8:00	8:15	8:30	8:45	9:00	9:15	9:30	9:45	10:00	10:15	10:30	10:45	11:00	11:15	11:30	11:45	12:00	12:15	12:30	12:45	13:00	13:15	13:30	13:45	14:00	14:15	14:30	14:45	15:00	15:15	15:30	15:45	16:00	16:15	16:30	16:45	17:00	17:15	17:30	17:45	18:00	18:15	18:30	18:45	19:00					
LUNDI	07:00			Animation				08:45														12:10		Encadrement - Cantine			13:40															16:30			Animation				18:45					
MARDI	07:00			Animation				08:45														12:00																						16:30			Animation				18:45			
MERCREDI																																																						
JEUDI	07:00			Animation				08:45																				13:30																			16:30			Animation				18:45
VENDREDI	07:00			Animation				08:45														12:10		Encadrement - Cantine			13:40																				16:30			Animation				18:45
SAMEDI																																																						
DIMANCHE																																																						
Total semaine = 28:40	7:00	7:15	7:30	7:45	8:00	8:15	8:30	8:45	9:00	9:15	9:30	9:45	10:00	10:15	10:30	10:45	11:00	11:15	11:30	11:45	12:00	12:15	12:30	12:45	13:00	13:15	13:30	13:45	14:00	14:15	14:30	14:45	15:00	15:15	15:30	15:45	16:00	16:15	16:30	16:45	17:00	17:15	17:30	17:45	18:00	18:15	18:30	18:45	19:00					

Emploi du temps modifié à 20.30/35^e

	7:00	7:15	7:30	7:45	8:00	8:15	8:30	8:45	9:00	9:15	9:30	9:45	10:00	10:15	10:30	10:45	11:00	11:15	11:30	11:45	12:00	12:15	12:30	12:45	13:00	13:15	13:30	13:45	14:00	14:15	14:30	14:45	15:00	15:15	15:30	15:45	16:00	16:15	16:30	16:45	17:00	17:15	17:30	17:45	18:00	18:15	18:30	18:45	19:00								
LUNDI	07:00			Animation				08:45																																								16:30			Animation				18:45		
MARDI	07:00			Animation				08:45														12:00																										16:30			Animation				18:45		
MERCREDI																																																									
JEUDI	07:00			Animation				08:45																				13:30																						16:30			Animation				18:45
VENDREDI	07:00			Animation				08:45														12:10																												16:30			Animation				18:45
SAMEDI																																																									
DIMANCHE																																																									
Total semaine = 25:40	7:00	7:15	7:30	7:45	8:00	8:15	8:30	8:45	9:00	9:15	9:30	9:45	10:00	10:15	10:30	10:45	11:00	11:15	11:30	11:45	12:00	12:15	12:30	12:45	13:00	13:15	13:30	13:45	14:00	14:15	14:30	14:45	15:00	15:15	15:30	15:45	16:00	16:15	16:30	16:45	17:00	17:15	17:30	17:45	18:00	18:15	18:30	18:45	19:00								

En concertation avec le CDG37, Cette modification s'appliquera :

- Par délibération du comité modifiant la durée hebdomadaire
- Prise d'un arrêté modifiant la durée hebdomadaire de service

Suite à un tour de table, il est convenu que face au manque de possibilité aux élus de s'investir davantage, il est demandé que l'agent soutienne les fonctions du président sur la gestion du personnel sans lien hiérarchique. Elle sera en charge de l'organisation des absences et gestion des remplacements en ajustant son emploi du temps.

Une évaluation en fin d'année sera faite pour valider la cohérence de cette mission afin de ne pas mettre davantage en difficulté l'agent.

6. Analyse et perspectives d'une potentielle fermeture de classe en septembre 2024 : Restructuration envisagée

Le président invite le comité à se saisir de l'évolution démographique du territoire suite au potentiel ciblage de fermeture de classe en septembre 2024. Le seuil a été rehaussé à 23 élèves par classe (actuellement à 20.5 enfants).

Evolution de la Population des communes membres

© Insee Source(s) : Insee, Recensements de la population.

	2010	2011	2012	2013	2014	2015	2016	2017	2018	2019	2020	2021	2022
Maillé	604	599	594	594	582	580	579	578	573	568	563		
Marcilly-sur-Vienne	561	554	548	542	544	543	549	554	560	562	563		
Nouâtre	881	891	869	847	825	822	829	823	818	812	809		
Ports-sur-Vienne	358	360	358	356	354	350	355	359	363	360	359		
Pussigny	190	185	183	178	175	172	169	168	168	166	164		
TOTAL population	2594	2589	2552	2517	2480	2467	2481	2482	2482	2468	2458		

La population INSEE est référencée à N-2

Evolution des naissances

Relevé variable en fonction de la migration de la population

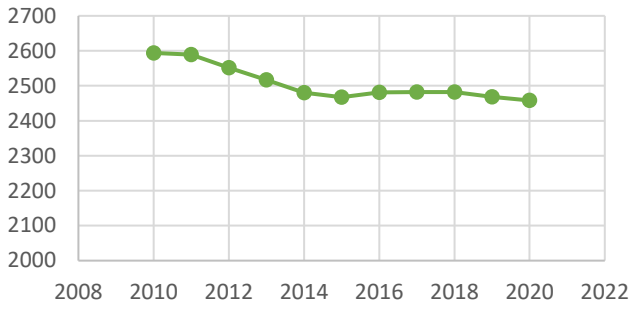
	2010	2011	2012	2013	2014	2015	2016	2017	2018	2019	2020	2021	2022
Maillé	5	4	7	3	1	12	3	3	10	3	5	4	2
Marcilly sur Vienne	9	2	7	4	2	3	6	3	3	3	7	1	0
Nouâtre	5	7	11	7	9	3	8	6	5	4	8	4	12
Ports sur Vienne	3	0	1	4	2	4	4	1	1	3	1	2	3
Pussigny	2	1	0	3	1	0	2	0	1	1	0	4	1
TOTAL naissances	24	14	26	21	15	22	23	13	20	14	21	15	18

Evolution des effectifs RPI-Ecoles et prospective

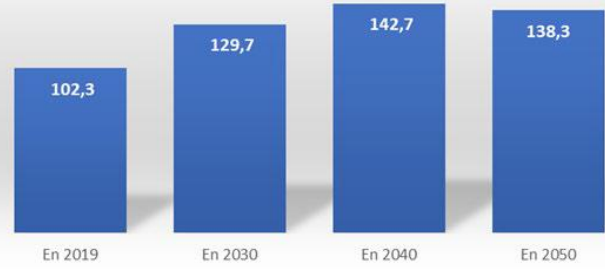
Relevé au 1er septembre variation des chiffres selon les dates de départ des élèves

	2010	2011	2012	2013	2014	2015	2016	2017	2018	2019	2020	2021	2022	2023	2024	2025
Effectifs scolaires					201	184	186	171	184	174	179	177	167	171	161	164
Moyenne par classe	0	0	0	0	25,125	23	23,25	21,375	23	21,75	22,375	22,125	20,875	21,375	20,125	20,5
														Sortant CM2	-18	-25
														Entrants PS + TPS	22	15

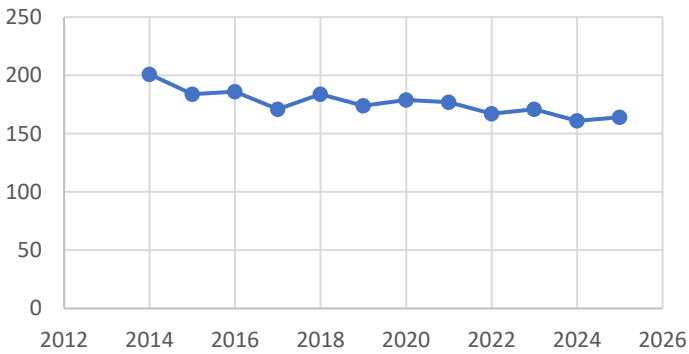
Evolution de la Population



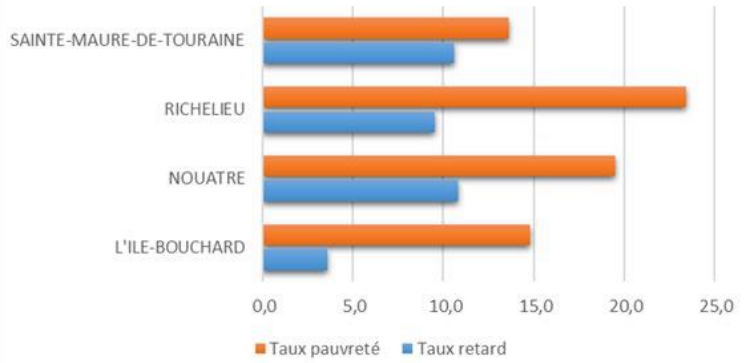
Insee Zone de Chinon Rapport du nb de séniors au nb de jeune



Evolution des effectifs RPI-écoles



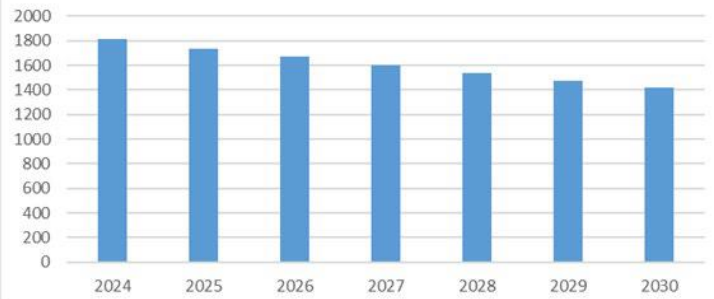
Retard scolaire et taux de pauvreté



Evolution des naissances



Prospective Ecole élémentaire Nombre d'élèves CCTVV de 2024 à 2030



Nous notons effectivement une diminution globale de la population avec un vieillissement de la population, ainsi qu'une diminution des effectifs du RPI. Les naissances en dents de scie provoquent une diminution des entrées tous les 2 ans en moyenne d'où le déséquilibre des effectifs par classe visible sur les synthèses graphiques : M. POUJAUD complète en présentant des chiffres supplémentaire (Cf annexe), sur le vieillissement de la population, le retard scolaire et le taux de pauvreté.

Effectifs au 1er Janvier 2023

Ecole	Classe	Effectifs
Nouâtre	TPS	7
	PS	15
	MS	23
	GS	16
Maillé	CP	20
	CE1	24
Marcilly sur vienne	CE2	15
	CM1	24
	CM2	18

M. Le président revient sur La question des dérogations scolaire qui engendre une perte des effectifs : Il regret le fait que la commune de Pussigny ait signé un avis favorable le 26 Avril 2023 pour une dérogation échangée lors de la séance du 12 Avril 2023 n'entrant pas dans les critères. Toute négociation avec les communes voisines ne peut être que compromise. Il est rappelé que les familles bénéficient des services Périscolaire et des transports scolaires

Qui plus est, 2 Communes sur 5 ont communiqué les élèves scolarisables sur leur commune et visiblement aucune traçabilité des élèves ne permettent d'avoir une visibilité sur les dérogations de la carte scolaire.

L'Attractivité des écoles est soulevée : M. POUJAUD et M. DANQUIGNY sont favorables à cette perspective. Malgré tout M. DEFOER précise que des actions intéressantes sont menées mais pas suffisamment communiquées. M. AUBERTOT va revoir le site afin de valoriser nos écoles, prestations et démarches entreprises pour les élèves.

Le débat se poursuit vers la restructuration en cas de fermeture : M. le président précise que La fermeture de classe ne veut pas dire fermeture du niveau. L' IEN recommande une limite de 24 enfants pour les GS et CP et CE1.

La fermeture d'une école est échangée, ce qui diminuera les dépenses. Chaque commune ne veut pas perdre son école. Il est rappelé que la réduction des charges financières ne doit pas être uniquement le critère principal, ce qui pourrait pénaliser les apprentissages et des salariés. L'école de Maillé a pu accueillir dans le passé les maternelles et pourrait le refaire à nouveau...

Aucune décision statuée à ce jour. Le sujet devra être redébatu à la rentrée.

7. Questions et informations diverses

Aucune question et information diverse

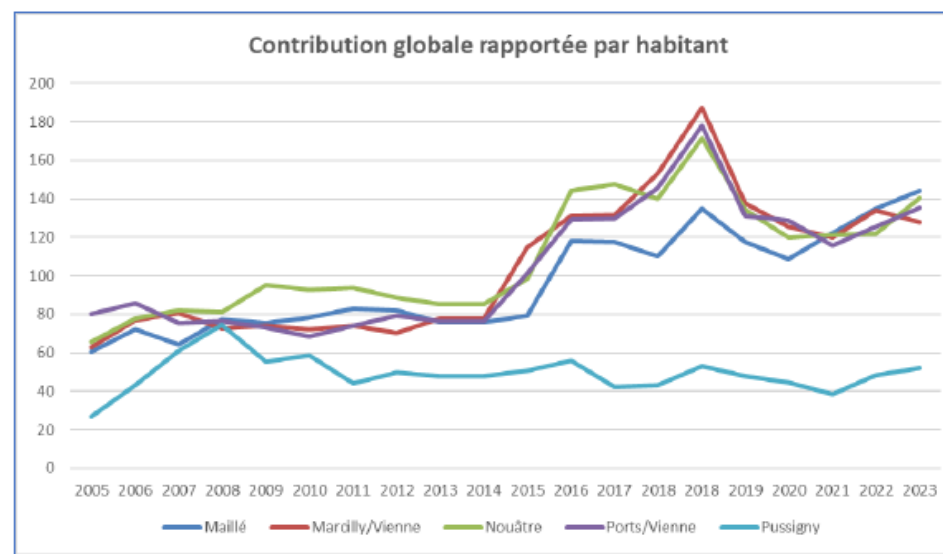
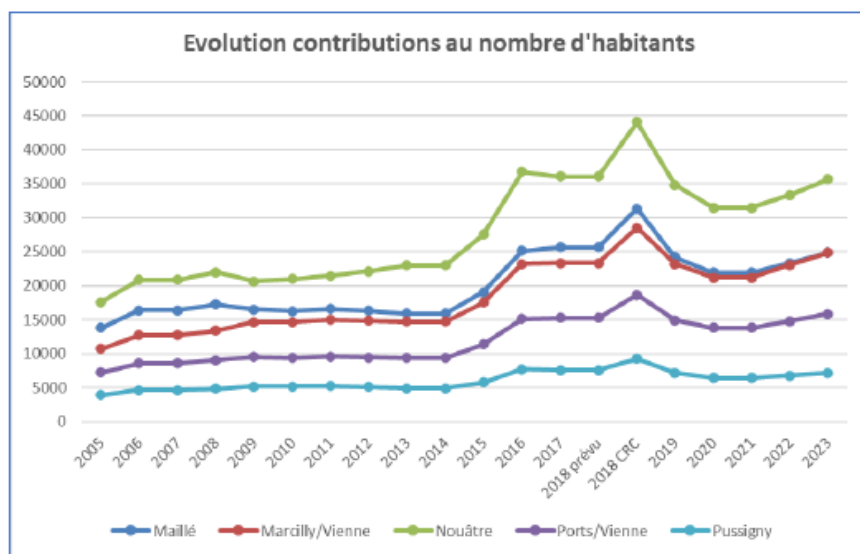
La séance est levée à 21h30

Le secrétaire Le Président
AUBERTOT Cédric DEFOER Sébastien

Contributions des communes au syndicat scolaire

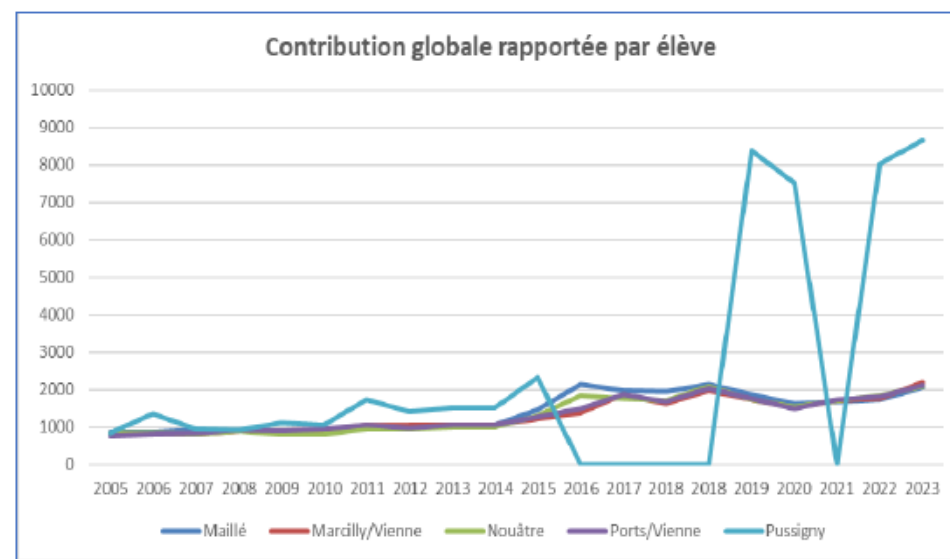
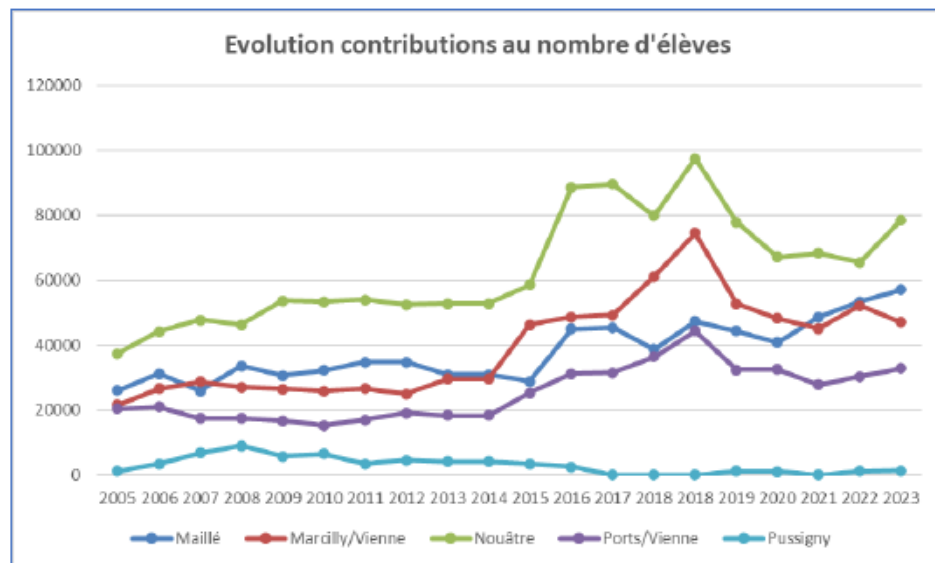
Calcul des contributions au nombre d'habitants

Contribution au nombre d'habitant	2005	2006	2007	2008	2009	2010	2011	2012	2013	2014	2015	2016	2017	018 prév	2018 CRC	2019	2020	2021	2022	2023
Evolution contribution	13826	16418	16418	17282	16548	16300	16626	16324	15947	15947	19050	25138	25676	25676	31374	24224	21954	21954	23322	24852
Maillé	10746	12761	12761	13433	14697	14701	14995	14854	14732	14732	17539	23191	23346	23346	28527	23187	21238	21238	23076	24852
Nouâtre	17596	20896	20896	21995	20671	21043	21464	22177	23003	23003	27521	36776	36099	36099	44110	34801	31481	31481	33341	35711
Ports/Vienne	7248	8607	8607	9060	9516	9434	9623	9474	9382	9382	11430	15150	15295	15295	18690	14974	13782	13782	14782	15847
Pussigny	3917	4652	4652	4897	5234	5189	5292	5170	4937	4937	5794	7745	7584	7584	9267	7176	6477	6477	6816	7239
Contribution globale	53333	63333	63333	66667	66667	66667	68000	68000	68000	68000	81334	108000	108000	108000	131969	104362	94933	94933	101337	108500
Variations		19%	0%	5%	0%	0%	2%	0%	0%	0%	20%	33%	0%	0%	22%	-21%	-9%	0%	7%	7%



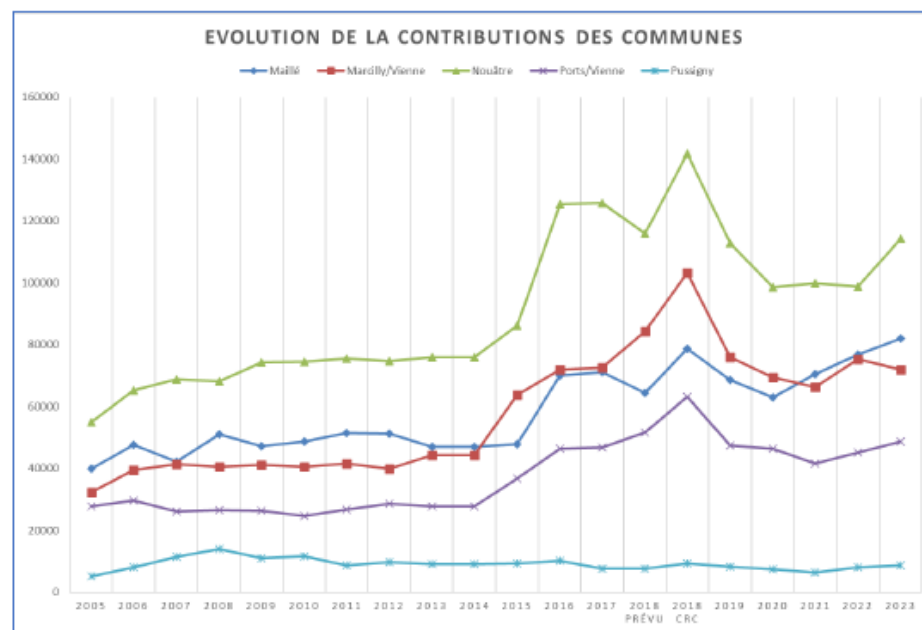
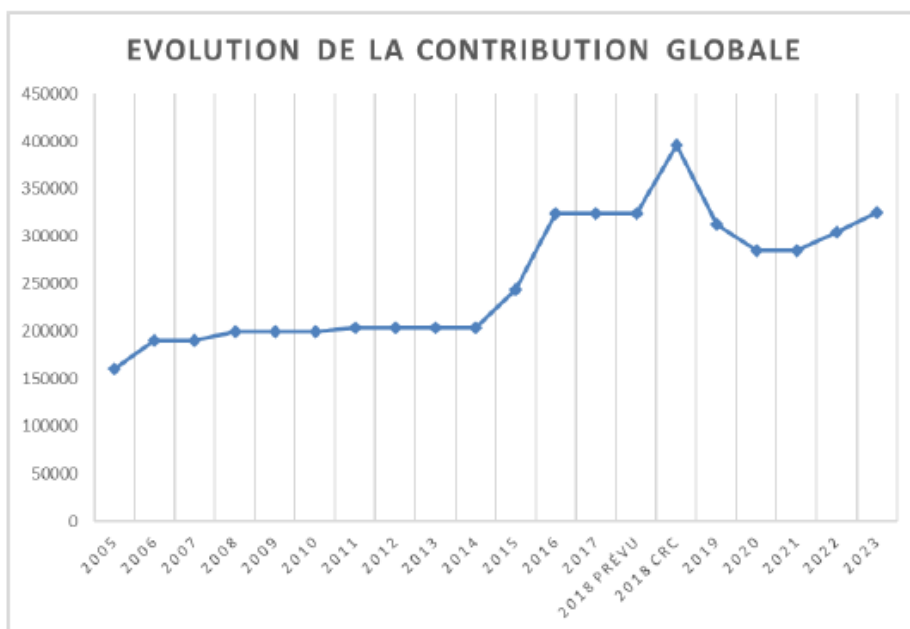
Calcul des contributions au nombre d'élèves

Contribution au nombre d'élèves																				
	2005	2006	2007	2008	2009	2010	2011	2012	2013	2014	2015	2016	2017	2018	2018	2019	2020	2021	2022	2023
Maillé	26099	31241	25896	33634	30592	32305	34854	34821	31005	31005	28860	44948	45474	38739	47 337	44384	40911	48624	53399	57105
Marcilly/Vienne	21560	26697	28711	27027	26551	25844	26653	24966	29596	29596	46351	48694	49263	61043	74 591	52781	48253	45151	52186	47112
Nouâtre	37447	44305	47852	46246	53680	53451	53990	52560	52850	52850	58595	88647	89684	79826	97 542	77972	67135	68306	65536	78520
Ports/Vienne	20426	21016	17452	17417	16739	15272	17085	19053	18321	18321	25362	31214	31579	36391	44 468	32388	32519	27785	30341	32836
Pussigny	1135	3408	6756	9009	5772	6461	3417	4599	4228	4228	3498	2497	0	0	0	1200	1049	0	1214	1428
Moyenne	106667	126667	126667	133333	133333	133333	136000	136000	136000	136000	162666	216000	216000	216000	263 937	208724	189867	189867	202675	217000
Variation		19%	0%	5%	0%	0%	2%	0%	0%	0%	20%	33%	0%	0%	22%	-21%	-9%	0%	7%	7%



Contribution globale évolution

Contribution globale																				
Evolution contribution	2005	2006	2007	2008	2009	2010	2011	2012	2013	2014	2015	2016	2017	018 prév	2018 CRC	2019	2020	2021	2022	2023
Maillé	39925	47659	42314	50916	47139	48605	51480	51145	46952	46952	47910	70086	71 150	64415	78711	68608	62865	70578	76722	81957
Marcilly/Vienne	32307	39458	41472	40460	41249	40546	41649	39821	44328	44328	63890	71885	72 609	84389	103118	75968	69492	66390	75262	71964
Nouâtre	55043	65200	68747	68242	74351	74494	75454	74737	75852	75852	86115	125423	125 783	115925	141652	112773	98616	99787	98877	114230
Ports/Vienne	27674	29623	26059	26477	26255	24706	26708	28527	27703	27703	36792	46364	46 874	51687	63158	47362	46301	41568	45122	48682
Pussigny	5052	8060	11407	13906	11006	11650	8710	9769	9165	9165	9292	10242	7 584	7584	9267	8375	7526	6477	8030	8667
Contribution globale	160000	190000	190000	200000	200000	200000	204000	204000	204000	204000	244000	324000	324000	324000	395906	313086	284800	284800	304012	325500
Variations		19%	0%	5%	0%	0%	2%	0%	0%	0%	20%	33%	0%	0%	22%	-21%	-9%	0%	7%	7%



Les taux d'évolution des critères de répartition

Evolution de la population											
	Maillé		Marcilly		Nouatre		Ports		Pussigny		TOTAL
2005	660	26%	513	20%	840	33%	346	14%	187	7%	2546
2006	660	26%	513	20%	840	33%	346	14%	187	7%	2546
2007	660	26%	513	20%	840	33%	346	14%	187	7%	2546
2008	660	26%	513	20%	840	33%	346	14%	187	7%	2546
2009	626	25%	556	22%	782	31%	360	14%	198	8%	2522
2010	622	24%	561	22%	803	32%	360	14%	198	8%	2544
2011	622	24%	561	22%	803	32%	360	14%	198	8%	2544
2012	622	24%	566	22%	845	33%	361	14%	197	8%	2591
2013	617	23%	570	22%	890	34%	363	14%	191	7%	2631
2014	617	23%	570	22%	890	34%	363	14%	191	7%	2631
2015	605	23%	557	22%	874	34%	363	14%	184	7%	2583
2016	594	23%	548	21%	869	34%	358	14%	183	7%	2552
2017	606	24%	551	22%	852	33%	361	14%	179	7%	2549
2018	584	23%	551	22%	827	33%	355	14%	175	7%	2492
2019	584	23%	559	22%	839	33%	361	14%	173	7%	2516
2020	578	23%	554	22%	823	33%	359	14%	168	7%	2482
2021	578	23%	554	22%	823	33%	359	14%	168	7%	2482
2022	568	23%	562	23%	812	33%	360	15%	166	7%	2468
2023	568	23%	562	23%	812	33%	360	15%	166	7%	2468
Différence sur	-92	24%	49	22%	-28	33%	14	14%	-21	7%	-78
Variation pop	-13,94%		9,55%		-3,33%		4,05%		-11,23%		-3,06%
Variation ann	-0,82%		0,56%		-0,20%		0,24%		-0,66%		

Evolution des effectifs						
	Maillé	Marcilly	Nouatre	Ports	Pussigny	TOTAL BASE
2005	46	38	66	36	2	188
2006	55	47	78	37	6	223
2007	46	51	85	31	12	225
2008	56	45	77	29	15	222
2009	53	46	93	29	10	231
2010	55	44	91	26	11	227
2011	51	39	79	25	5	199
2012	53	38	80	29	7	207
2013	44	42	75	26	6	193
2014	44	42	75	26	6	193
2015	33	53	67	29	4	186
2016	33	52	68	31	0	184
2017	36	39	71	25	0	171
2018	33	52	68	31	0	184
2019	37	44	65	27	1	174
2020	39	46	64	31	1	181
2021	42	39	59	24	0	164
2022	44	43	54	25	1	167
2023	40	33	55	23	1	152
Différence s	-6	-5	-11	-13	-1	
Variation de	-13%	-13%	-17%	-36%	-50%	
variation an	-0,69%	-0,69%	-0,88%	-1,90%	-2,63%	

Prospectives et simulations

Contribution au nombre d'habitants 1/3 - 2/3								Contribution au nombre d'habitants 1/5 - 4/5								
Communes	2024	2025	2026	2027	2028	2029	2030	Communes	2024	2025	2026	2027	2028	2029	2030	Différence
Maillé	24 407	24 597	24 407	24 260	24 079	23 922	23 749	Maillé	14 875	14 875	14 667	14 579	14 470	14 375	14 271	- 9 478
Marcilly/Vie	25 200	24 993	25 200	25 363	25 537	25 690	25 876	Marcilly/Vie	14 928	14 928	15 143	15 241	15 346	15 438	15 549	- 10 326
Nouâtre	35 553	35 598	35 553	35 552	35 522	35 463	35 491	Nouâtre	21 401	21 401	21 365	21 364	21 346	21 310	21 327	- 14 164
Ports/Vien	15 992	15 929	15 992	16 012	16 082	16 184	16 217	Ports/Vien	9 538	9 538	9 610	9 622	9 664	9 725	9 745	- 6 472
Pussigny	7 181	7 216	7 181	7 146	7 113	7 075	7 001	Pussigny	4 359	4 359	4 315	4 294	4 275	4 251	4 207	- 2 794
Contribution au nombre d'élèves 1/3 - 2/3								Contribution au nombre d'élèves 1/5 - 4/5								
Communes	2024	2025	2026	2027	2028	2029	2030	Communes	2024	2025	2026	2027	2028	2029	2030	Différence
Maillé	57 018	56 711	57 095	57 877	57 877	57 576	57 981	Maillé	68 526	68 526	68 619	69 559	69 559	69 197	69 685	11 703
Marcilly/Vie	47 039	47 987	46 847	47 489	47 489	48 485	47 300	Marcilly/Vie	56 534	56 534	56 303	57 074	57 074	58 271	56 848	9 547
Nouâtre	78 399	78 523	79 054	78 653	78 653	78 788	79 343	Nouâtre	94 224	94 224	95 011	94 529	94 529	94 691	95 358	16 015
Ports/Vien	32 785	31 991	32 207	31 164	31 164	30 303	30 516	Ports/Vien	39 403	39 403	38 708	37 455	37 455	36 420	36 676	6 160
Pussigny	1 425	1 454	1 464	1 484	1 484	1 515	1 526	Pussigny	1 713	1 713	1 759	1 784	1 784	1 821	1 834	308
Contributions globales par commune 1/3 - 2/3								Contributions globales par commune 1/5 - 4/5								
Communes	2024	2025	2026	2027	2028	2029	2030	Communes	2024	2025	2026	2027	2028	2029	2030	Différence
Maillé	81 424	81 309	81 502	82 137	81 956	81 498	81 730	Maillé	83 401	83 401	83 286	84 137	84 029	83 572	83 956	2 226
Marcilly/Vie	72 239	72 980	72 047	72 852	73 026	74 175	73 176	Marcilly/Vie	71 462	71 462	71 446	72 315	72 420	73 709	72 397	- 779
Nouâtre	113 952	114 121	114 607	114 205	114 175	114 250	114 834	Nouâtre	115 624	115 624	116 375	115 893	115 875	116 001	116 685	1 851
Ports/Vien	48 777	47 920	48 199	47 176	47 246	46 487	46 733	Ports/Vien	48 940	48 940	48 318	47 077	47 119	46 145	46 421	- 312
Pussigny	8 607	8 670	8 645	8 630	8 597	8 590	8 527	Pussigny	6 073	6 073	6 075	6 078	6 058	6 072	6 041	- 2 486

Fait à PORTS-sur-Vienne, le 12 avril 2023